

TUBOS

ESTRUCTURALES ASTM A500-B CUADRADOS Y RECTANGULARES

Espesor (mm)	: 3.0 - 12.0
Dimensiones (mm)	: 25 x 25 hasta 400 x 400
Longitud (mm)	: 6000
*Otras dimensiones consultar	




LAMINADOS AL FRÍO (LAF) REDONDOS, CUADRADOS, RECTANGULARES, ELÍPTICOS

Espesor (mm)	: 0.75 - 2.00
Diámetro exterior redondos (pulg)	: 3/8" - 3"
Longitud (mm)	: 6000
*Otras dimensiones consultar	



LAMINADOS AL CALIENTE (LAC) REDONDOS, CUADRADOS, RECTANGULARES, ELÍPTICOS

Espesor (mm)	: 1.80 - 4.00
Diámetro nominal redondos (pulg)	: 1/2" - 6"
Longitud (mm)	: 6000, 6400
*Otras dimensiones consultar	



GALVANIZADOS REDONDOS, CUADRADOS, RECTANGULARES

Espesor (mm)	: 1.80 - 3.00
Diámetro nominal (pulg)	: 1/2" - 4"
Longitud (mm)	: 6000, 6400
*Otras dimensiones consultar	



SCHEDULE 40 Y 80 REDONDOS SIN COSTURA

Diámetro nominal (pulg)	: 1/4" - 20"
Longitud (mm)	: 6000
Biselados	: a partir de 2"
*Otras dimensiones consultar	



FABRICACIONES

ALCANTARILLAS CORRUGADAS, CURVADAS Y GALVANIZADAS

Recubrimiento Zinc min (gr/m2)	: 915
Dimensión de la corruga (mm)	: 152 x 51
Espesores nominales (mm)	: 2.30 3.03 3.54 4.36 5.56 6.64
*Otras dimensiones consultar	



CANALES U | C | Z | OMEGA

Espesor (mm)	: 0.4 - 12.0
*Otras dimensiones consultar	



COBERTURAS YH-TR4 | YH-TR6 MEDIANTE ROLL FORMING

Espesor (mm)	: 0.3 - 0.8
Recubrimiento	: AZ100 AZ150 AZ200
*Otras dimensiones consultar	



GUARDAVÍAS AASHTO M180

Recubrimiento de Zinc min (gr/m2)	: 610
Espesor final (mm)	: 2.74
Límite de fluencia (MPa)	: 345
*Otras dimensiones consultar	



LARGOS

ÁNGULOS

ASTM A36 / ASTM A572 G50

Espesor (mm)	: 2.0 - 19.0
Ancho (mm)	: 12.0 - 200.0
Longitud (mm)	: 6000
*Otras dimensiones consultar	



BARRAS LISAS REDONDAS | CUADRADAS ASTM A36

Dimensiones - Redondas (pulg)	: 3/8" - 3"
Dimensiones - Cuadradas (pulg)	: 1/4" - 1,3/4"
Longitud (mm)	: 6000
*Otras dimensiones consultar	



BARRAS CALIBRADAS REDONDAS | HEXAGONALES AISI/SAE 1018 | 1020 | 1060

Dimensiones - Redondas (pulg)	: 1/4" - 2,1/2"
Dimensiones - Hexagonales (pulg)	: 11/16" - 1,1/2"
Longitud (mm)	: 6000
*Otras dimensiones consultar	



BARRAS T ASTM A36

Espesor (pulg)	: 1/8" - 1/4"
Ancho (pulg)	: 3/4" - 2"
Longitud (mm)	: 6000
*Otras dimensiones consultar	



BARRAS TREFILADAS ASTM A641

Dimensiones (mm)	: 3.0 4.0 4.7 5.4
	: 6.0 6.3 7.9 9.5
Longitud (mm)	: 6000
*Otras dimensiones consultar	



PLATINAS ASTM A36

Espesor (pulg)	: 3/32" - 1"
Ancho (pulg)	: 1/2" - 8"
Longitud (mm)	: 2400, 3000, 6000
*Otras dimensiones consultar	



RIELES 55Q

Dimensiones (kg/m)	: 15, 22, 30
Dimensiones (lb/pie)	: 30, 44, 60
Longitud (mm)	: 5000, 6000, 10000
*Otras dimensiones consultar	



VIGAS WF(H) | JIS | IPE | I(S) | I(GB) | IPN ASTM A36 | ASTM A992 | Q235 | Q345 | SS400 | EN 10025: S235JR/S275JR

Longitud (mm)	: 6000, 9000, 12000
*Otras dimensiones consultar	



VIGAS U | UPN

ASTM A36 ASTM A572 G50 JIS G3101, SS400	
Dimensiones norma americana	: 2"x2,58 lb/p - 15"x50,0 lb/p
Dimensiones norma europea	: UPN 50 - UPN 400
Longitud (mm)	: 6000
*Otras dimensiones consultar	



PLANOS

ALUZINC BOBINAS Y PLANCHAS

Recubrimiento (gr/m2)	: AZ100 AZ150 AZ200
Ancho (mm)	: 920, 1220
Longitud (mm)	: 2400
*Otras dimensiones consultar	



ESTRUCTURALES ASTM A36 BOBINAS Y PLANCHAS

Espesor (mm)	: 3.0 - 100.0
Ancho (mm)	: 1200, 1500
Longitud (mm)	: 2400, 3000, 6000
*Otras dimensiones consultar	



ESTRUCTURALES ASTM A572/A709, G50 PLANCHAS

Espesor (mm)	: 6.0 - 63.0
Ancho (mm)	: 1500, 2400, 3000
Longitud (mm)	: 6000, 12000
*Otras dimensiones consultar	




ESTRIADAS BOBINAS Y PLANCHAS

Espesor (mm)	: 2.0 - 9.0
Ancho (mm)	: 1200
Longitud (mm)	: 2400
*Otras dimensiones consultar	



EXPANDED METAL PLANCHAS Y ROLLOS

Acabado	: LAC, Galvanizado
Dimensiones plancha (mm)	: 1200 x 2400
*Otras dimensiones consultar	



GALVANIZADAS G40 | G60 | G90 BOBINAS Y PLANCHAS

Espesor (mm)	: 0.3 - 3.0
Ancho (mm)	: 920, 1200
Longitud (mm)	: 2400
*Otras dimensiones consultar	



LAMINADAS AL FRÍO BOBINAS Y PLANCHAS

Espesor (mm)	: 2.0 - 12.0
Ancho (mm)	: 1200
Longitud (mm)	: 2400, 3000
*Otras dimensiones consultar	



PREPINTADAS PPGL BOBINAS Y PLANCHAS

Recubrimiento (gr/m2)	: AZ100 AZ150 AZ200
Ancho (mm)	: 914, 1220
*Otras dimensiones consultar	





Soles 191-0941270-0-77
 Interbancario 002-191-000941270077-56
 Dólares 191-0637265-1-29
 Interbancario 002-191-000637265129-56



Soles 011-0100-01-00072843
 Interbancario 011-100-000100072843-54
 Dólares 011-350-01-00007936
 Interbancario 011-350-000100007936-66



Soles 00-036-103-0482-71
 Interbancario 009-036-000103048271-53
 Dólares 001-0131208
 Interbancario 009-028-000010131208-20



Soles 045-3001092183
 Interbancario 003-045-003001092183-28
 Dólares 045-3001092190
 Interbancario 003-045-003001092190-23



Soles 00-1000074644
 Interbancario 038-100-101000074644-44
 Dólares 00-1000074636
 Interbancario 038-100-201000074636-49



Soles 000-000399313370
 Interbancario 035-000-000399313370-95
 Dólares 000-000290733758
 Interbancario 035-000-000290733758-94



Cuenta Detracción
 Soles 00-000-665908
 Interbancario 018-000000000665908-00



LA VICTORIA

Jr. Bélgica 1650
 Lima 15018

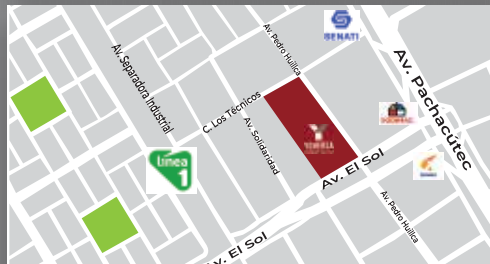
lavictoria@yohersa.com



SAN JUAN DE LURIGANCHO

Jr. Cajamarquilla 1351 - Zárate
 Lima 15427

zarate@yohersa.com



VILLA EL SALVADOR

Av. El Sol 208 - Parque Industrial
 Lima 15816

villaelsalvador@yohersa.com

www.yohersa.com

ventas@yohersa.com

(01) 500 - 5555




[/yohersa](https://www.facebook.com/yohersa)



[/yohersa](https://www.youtube.com/yohersa)



[/yohersaoficial](https://www.instagram.com/yohersaoficial)



[/yohersa](https://www.tiktok.com/yohersa)

981-304-406



YOHERSA

Desde 1960, la fortaleza del acero